



LIVRET D'ACCUEIL

ETUDIANTS

SOMMAIRE

○ Présentation générale de l'établissement	p.1
○ Compétences IDE et ASDE selon spécialités	p.5
○ Présentation des Centres de prise en charge des pathologies chroniques, et des fonctions support	p.17
○ Procédure d'accueil du stagiaire	p.19
○ Les horaires	
○ La tenue vestimentaire et le vestiaire	
○ Les repas	
○ Concordance unités de soins et spécialités	p.21
○ Coordonnées des correspondants Clinique Du Pré	p.23

A consulter sur le site :

- Plan simplifié de l'établissement
- RI (Règlement Intérieur)

La Clinique du Pré est un établissement privé à but commercial, avec une gestion indépendante, et 420 salariés.

L'Établissement comporte 215 lits et places, dont :

- 177 lits de chirurgie, avec :
 - 12 lits de surveillance continue polyvalente (Unité 41)
 - 165 lits d'hospitalisation (3^{ème}, 2^{ème} et 1^{er} étages)
- 38 places de chirurgie ambulatoire

Le plateau technique est composé de :

- 17 salles d'opération et d'examen, dont :
 - 2 salles dédiées à l'endoscopie
 - 1 salle dédiée à la lithotripsie
- 1 salle de surveillance post-interventionnelle (SSPI) de 24 postes
- Un service d'imagerie diagnostique et interventionnelle, avec
 - Radiologie
 - Echographie
 - Angiographie
 - Doppler
 - 1 Scanner
 - 2 IRM
- Un service de biologie médicale

La permanence des soins est assurée 7J/7 et 24H/24 avec un service d'urgence main et un service d'accueil 24H/24.

L'Établissement propose une prise en charge médicale et chirurgicale avec des Centres spécialisés dans les pathologies chroniques, participant aux actions de santé publique.

SPECIALITES MEDICALES ET CHIRURGICALES

- Viscérale, bariatrique et thoracique
- Urologie et gynécologie
- Vasculaire
- Orthopédie (osseuse, articulaire et rachis)
- ORL et cervico-faciale
- Ophtalmologie et oculaire
- Plastique, reconstructrice et esthétique
- Main
- Hépatogastro-entérologie
- Anesthésie

SERVICES DE SOINS

○ Hospitalisation

○ Conventiionnelle : 24h/24 et 7j/7

- USCP (Unité 41 au 4^{ème} étage) : Unité de Surveillance Continue Polyvalente
- 3^{ème} étage : Chirurgie urologique, digestive/thoracique, gastroentérologie, esthétique/réparatrice (60 lits)
- 2^{ème} étage : Chirurgie orthopédique (60 lits)
- 1^{er} étage : Chirurgie vasculaire, chirurgie de la main, ophtalmologique, ORL, radiologie (45 lits)

○ Accueils externes

- SOS Main : urgences 24h24 et 7j/7
- H24 : accueil 24h/24 et 7j/7, adressé par un médecin
- Soins externes : interventions sous anesthésie locale ou sans anesthésie

○ Blocs opératoires

- Bloc général
- Bloc spécialités
- Endoscopies
- SSPI

○ Consultations externes

- Centres et fonctions support
- Cystoscopies et BUD (Bilans UroDynamiques)

SERVICES GENERAUX

○ SERVICES ADMINISTRATIFS

- Direction générale, joignable par l'intermédiaire de l'assistante de direction ou par mail (contact@clinique-du-pre.fr)
- Direction des ressources humaines (RH), joignable par l'intermédiaire de l'assistante du service RH (poleadministratif@clinique-du-pre.fr)
 - Service du personnel
- Service admissions et gestion des lits
- Service comptabilité
- Service facturation
- Service PMSI

○ SERVICE QUALITE ET GESTION DES RISQUES

- Relations clientèles
- Relations représentants des usagers
- Certification
- Diffusion des procédures, documentations et formulaires (logiciel YES)
- Unité opérationnelle d'hygiène (UOH)

○ SERVICE SYSTEME D'INFORMATION (informatique)

- Maintenance logiciels informatiques
- Dossier patient informatisé (DPA)

○ SERVICE TECHNIQUE ET LOGISTIQUE

- Ressources matérielles

- Maintenance des locaux et du matériel
- Achats et approvisionnements dispositifs médicaux non stériles (DM), matériel, économat, papeterie
- Coursiers
- Gestion des déchets et recyclages (développement durable)
- Gestion air, eau et fluides

○ PHARMACIE

- Achats et approvisionnements
- Circuit du médicament
- Circuit des dispositifs médicaux stériles (DMS)
- Stérilisation

○ RESTAURATION

- Achats et approvisionnements
- Cuisine centrale
- Circuit des plateaux repas patients
- Self-service
- Cafétéria

COMPETENCES IDE ET ASDE ATTENDUES selon les spécialités chirurgicales de l'établissement

○ Compétences et activités IDE/ASDE selon les référentiels définis par le ministère des affaires sanitaires et sociales




	Compétences IDE	Activités IDE	Compétences ASDE	Activités ASDE
1	Evaluer une situation clinique et établir un diagnostic dans le domaine infirmier	Observation et recueil de données cliniques	Accompagner une personne dans les actes essentiels de la vie quotidienne en tenant compte de ses besoins et de son degré d'autonomie	Dispenser des soins d'hygiène et de confort à la personne
2	Concevoir et conduire un projet de soins	Soins de confort et de bien-être	Apprécier l'état clinique de la personne	Observer la personne et mesurer les principaux paramètres liés à son état de santé
3	Accompagner une personne dans la réalisation de ses soins quotidiens	Information et éducation de la personne, de son entourage et d'un groupe de personnes	Réaliser des soins adaptés à l'état clinique de la personne	Aider l'infirmier à la réalisation de soins
4	Mettre en œuvre des thérapeutiques et des actes à visée diagnostique	Surveillance de l'évolution de l'état de santé des personnes	Utiliser les techniques préventives de manutention et les règles de sécurité pour l'installation et la mobilisation des personnes	Assurer l'entretien de l'environnement immédiat de la personne et la réfection des lits
5	Initier et mettre en œuvre des soins éducatifs et préventifs	Soins et activités à visée diagnostique ou thérapeutique	Etablir une communication adaptée à la personne et à son entourage	Entretien des matériels de soin
6	Communiquer et conduire une relation dans un contexte de soins	Coordination et organisation des activités et des soins	Utiliser les techniques d'entretien des locaux et du matériel spécifiques aux établissements sanitaires, sociaux et médico-sociaux	Transmettre ses observations par oral et par écrit pour maintenir la continuité des soins
7	Analyser la qualité des soins et améliorer sa pratique professionnelle	Contrôle et gestion de matériels, dispositifs médicaux et produits	Rechercher, traiter et transmettre les informations pour	Accueillir, informer et accompagner les personnes et leur entourage

			assurer la continuité des soins	
8	Rechercher, traiter et analyser des données professionnelles et scientifiques	Formation et information de nouveaux personnels et de stagiaires	Organiser son travail au sein d'une équipe pluriprofessionnelle	Accueillir et accompagner des stagiaires en formation
9	Organiser et coordonner des interventions soignantes	Veille professionnelle et recherche		
10	Informer, former des professionnels et des personnes en formation			

Prise en charge patient en chirurgie

	Situations prévalentes	Compétences mobilisées		Comorbidités associées	Compétences mobilisées		Soins techniques prévalents
		IDE	ASDE		IDE	ASDE	
TRONC COMMUN en chirurgie	Tronc commun	C1 C2 C3 C4 C5 C6 C7 C9	Toutes	Dénutrition	C1 C2 C4 C5 C6 C9	C1 C2 C5 C7 C8	Prise des constantes/évaluation douleur... Pose/surveillance/retrait de voie veineuse périphérique Pose/surveillance/retrait aiguille de Huber, picline
	Arrêt Cardio-respiratoire	C1 C4 C6	C2 C3 C4 C5 C8				Distribution des médicaments (connaissance en pharmacologie) Calcul de dose, pose de perfusions, seringues électriques, PCA...
	Détresse respiratoire	C1 C4 C5 C6	C2 C3 C4 C5 C8				Pansements simples et complexes Transfusion


Chirurgie viscérale et thoracique :


-  Digestive et thoracique : Docteurs Carmen CABRAL, Pascal JAGOT-LACOUSSIERE, Pierre LEMEUNIER-LELIEVRE
-  Bariatrique : Docteurs Carmen CABRAL, Pascal JAGOT-LACOUSSIERE
-  3^{ème} étage

	Situations prévalentes	Compétences mobilisées		Comorbidités associées	Compétences mobilisées		Soins techniques prévalents
		IDE	ASDE		IDE	ASDE	
VISCERALE	Occlusion intestinale	C1 C4 C6	Toutes	Insuffisance hépatique chronique	C1 C4 C5 C6	C2 C3 C5 C7	Pose/retrait de sonde nasogastrique Soins de stomies
	Hémorragie digestive haute	C1 C4 C6	Toutes	Obésité	C1 C2 C4 C5 C6 C9_	C1 C2 C3 C4 C5 C7 C8	
	Hémorragie digestive basse	C1 C4 C6	Toutes				
	Pathologies cancéreuses	C1 C2 C4 C5 C6 C9_	C1 C2 C3 C4 C5 C7 C8				
	Stomies	C1 C4 C5 C6 C9_	C2 C5 C7				
	Lithiase vésiculaire	C1 C4 C5 C6_	C5 C6 C7 C8				
THORACIQUE	Pneumothorax	C1 C4 C5 C6	toutes	Insuffisance respiratoire chronique	C1 C4 C5 C6	C1 C2 C3 C4 C5 C7 C8	Oxygénothérapie Surveillance/retrait du drain thoracique
	Pathologies cancéreuses	C1 C4 C5 C6 C9	C1 C2 C3 C4 C5 C7				

			C8				
--	--	--	----	--	--	--	--

 **Chirurgie urologique et gynécologique :**

 Docteurs Pierre-Emmanuel BRYCKAERT, Eric MANDRON, Johann MENARD, Nicolas HOARAU

 3^{ème} étage

	Situations prévalentes	Compétences mobilisées		Comorbidités associées	Compétences mobilisées		Soins techniques prévalents
		IDE	ASDE		IDE	ASDE	
UROLOGIE	Rétention urinaire	C1 C4 C6	C2 C5 C7	Insuffisance rénale aigue	C1 C4 C6	C2 C5 C7	Utilisation du bladderscan Pose/retrait de sonde urinaire à demeure Sondage évacuateur Education thérapeutique du patient à l'autosondage Décaillotage Soins de stomies
	Hématurie	C1 C4 C6	Toutes	Tétraplégie	C1 C2 C3 C4 C6 C9_	Toutes	
	Dérivation urinaire externe	C1 C4 C5 C6 C9_	C2 C5 C7				
	Pathologies cancéreuses en urologie	C1 C2 C4 C5 C6 C9_	C1 C2 C3 C4 C5 C7 C8				
	Incontinence urinaire	C1 C4 C5 C6 C9_	C1 C3 C4 C5 C7				
	Lithiase urinaire	C1 C2 C4 C5 C6_	C2 C5 C7				

Chirurgie vasculaire :

- Docteurs Bernard ARTRU, Bernard BARES, Jean-Dominique PEGIS, Marc RICHER DE FORGES
- 1^{er} étage

	Situations prévalentes	Compétences mobilisées		Comorbidités associées	Compétences mobilisées		Soins techniques prévalents
		IDE	ASDE		IDE	ASDE	
VSACULAIRE	Amputation	C1 C2 C3 C4 C6 C9	Toutes	Diabète	C1 C2 C4 C5 C6 C9	C2 C5 C7 C8	Utilisation du minidoppler et recherche des flux sanguins/pouls Pansements complexes
	Thrombose artérielle	C1 C2 C3 C4 C6 C9	C1 C2 C3 C4 C5 C7 C8	Insuffisance rénale chronique	C1 C4 C6 C9	C2 C5 C7	

Chirurgie orthopédique (osseuse et articulaire) :

- Orthopédique (Epaule, Hanche, Genou, Cheville) : Docteurs Laurent ABANE, Christophe CATIMEL, Thierry CULOT, Gilles GAGNA, Alexandre MILET
- Rachis : Docteurs Jean-patrick RAKOVER, Stéphane RAMARE
- 2^{ème} étage

	Situations prévalentes	Compétences mobilisées		Comorbidités associées	Compétences mobilisées		Soins techniques prévalents
		IDE	ASDE		IDE	ASDE	
ORTHOPEDIQUE	Luxation prothèse de hanche	C1 C3 C4 C5 C6 C9	C1 C2 C3 C4 C5 C7 C8				Pose de traction collée Pansements simples et complexes
	Traction collée	C1 C3 C4 C6 C9	C1 C2 C3 C4 C5 C7 C8				

RACHIS	Compression medullaire	C1 C2 C4 C6 C9	C1 C2 C3 C4 C5 C7 C8				
	Brèche durale	C1 C2 C3 C4 C6	C1 C2 C3 C4 C5 C7 C8				

Chirurgie de la main :

- Docteurs Christian BOUR, Jorge CUEVA, Martin LUKASIEWICZ
- 1^{er} étage/Ambulatoire

Chirurgie ORL et cervico-faciale :

- ORL : Docteurs Jean-luc BETTON, Katia DIORE DE PIANTE, Laurent GAILLARDIN, Anthony VIOT
- Cervico-faciale : Docteur Jean-luc BETTON
- 1^{er} étage/Ambulatoire

	Situations prévalentes	Compétences mobilisées		Comorbidités associées	Compétences mobilisées		Soins techniques prévalents
		IDE	ASDE		IDE	ASDE	
ORL	Hémorragie	C1 C4 C5 C6	C2 C3 C4 C5 C6 C7 C8	Addiction type alcoolisme, tabagisme	C1 C2 C5 C6 C9	C2 C5 C7	Soins de trachéotomie Pose/retrait/changement de canule Aspiration des sécrétions
	Pathologies cancéreuses	C1 C2 C4 C5 C6 C9	C1 C2 C3 C4 C5 C7 C8				

Chirurgie ophtalmologique et oculaire :

- Docteurs Komlan AGOSSOU, Philippe DYKMAN, Mohammed KADDOURI, Jouadjo N'DANOU, Alain PIOTROWSKI, Thomas ZABEL
- 1^{er} étage/Ambulatoire

Chirurgie plastique, reconstructrice et esthétique :

- Docteur Jérémie LAMY
- 3^{ème} étage

	Situations prévalentes	Compétences mobilisées		Comorbidités associées	Compétences mobilisées		Soins techniques prévalents
		IDE	ASDE		IDE	ASDE	
	Esthétique	C1 C2 C4 C5 C6 C9	C1 C2 C3 C4 C5 C7 C8	Obésité (cf viscérale)			Pansements simples et complexes
	Reconstructrice	C1 C2 C4 C5 C6 C9	C1 C2 C3 C4 C5 C7 C8				

Hépto-Gastro-Entérologie :

- Docteurs Luc BOVE, Dominique CARRE, Marc CHAILLOU, Emmeline CLAIRE, Joël FORT
- 3^{ème} étage/Ambulatoire

Prise en charge patients en USCP :

- 4^{ème} étage (Unité 41)

○ Anesthésistes :

- Dr Dominique GARAT
- Dr Adam LYASSAMI
- Dr Marc PAMBOUKDJAN
- Dr Roland SURUGUE
- Dr Vittorino TRAVAGLINI
- Dr Chloé VENTRE

- Dr François JOYAU
- Dr Jean-Claude NSENGIYUMVA
- Dr Jean-Jacques RAILLARD
- Dr Aristide TALON
- Dr Patrick GEORGES

○ Spécificités en supplément des référentiels précédents :

	Soins prévalents	Compétences mobilisées		Comorbidités associées	Compétences mobilisées		Soins techniques prévalents et connaissances
		IDE	ASDE		IDE	ASDE	
VISCERAL	Reprise alimentaire et régimes	C1,C2, C3	C1,C2, C3				Adaptation selon intervention chirurgicale et antécédents du patient Reprise progressive post-opératoire
	Drainages : Redons Lames Mickulitz						Surveillances, relevés et alertes Pansement Mobilisation drainage Retrait
	Stomies : Coliques Iléales						Surveillances et alertes Nettoyage et changement appareillage Types d'appareillage Alimentation
THORACIQUE	Examens de contrôle : Biologie Imagerie						Demandes d'examens Contrôles Alertes Fréquences
	Drainage thoracique						Pose / Retrait Surveillance, relevés et alertes/ posture et mobilisation patient Pansement
	Oxygénothérapie						Modes d'administration Débits Contre-indications Surveillances (SaO2, FR, humidification)
	Rééducation respiratoire						Kinésithérapie Pression positive (peep) ou C-PAP
	Pneumonectomie						Posture et mobilisation patient Surveillances et alertes
	Douleur						Types d'analgésie Surveillances
UROLOGIE	Stomies urinaires : Bricker et sondes urétérales						Surveillances et alertes Type appareillage Mobilisation sondes Changement appareillage Alimentation

VASCULAIRE	Examens de contrôle : Biologie Imagerie						Demandes d'examens Contrôles Alertes Fréquences
	Chirurgie carotidienne						Surveillances et alertes
	Chirurgie aortique						Surveillances et alertes Mobilisation du patient
ORTHOPEDIE	Chirurgie du rachis						1 ^{er} lever et mobilisation Kinésithérapie Surveillances et alertes : saignements, compressions, sensibilité
ORL ET MAXILLO-FACIAL	BPTM						Surveillances et alertes Alimentation Communication
	Trachéotomie						Types d'appareillage Surveillances et alertes Aspirations trachéales Changement canule / chemise interne Fermeture Alimentation
ASSISTANCE RESPIRATOIRE	Ventilation invasive						Intubation / extubation / changement de sonde Surveillances et alertes Soins de sonde Aspirations trachéales Alimentation Communication
	Respirateur						Types d'appareillage Montage du circuit respiratoire Modes ventilatoires : contrôlé, assisté-contrôlé, spontané (sevrage), peep Surveillances et alertes
REANIMATION	Chariot d'urgence						Emplacement Matériel et médicaments Défibrillateurs Respirateur portable Obus et BAVU

	Mode opératoire						Gestes d'urgence Surveillances et alertes
ABORDS VASCULAIRES de surveillance	Pression artérielle invasive (« radiale »)						Pose et retrait Matériel et positionnement Surveillances Relevés et alertes Prélèvements sanguins
	Swan-ganz et désilet						Circuit cœur-poumons Indications Surveillances Relevés et alertes Matériel Retrait swan-ganz seule / retrait avec désilet
ABORDS VEINEUX	CVP CVC Picc-line CCI						Pose et retrait Surveillances Relevés et alertes
SONDAGES	Gastrique						Pose et retrait Contrôle Surveillances et relevés Indications : aspiration ou alimentation
	Jéjunal						Indication alimentaire Surveillance
	Vésical						Pose et retrait Surveillances et relevés Lavages
	Anal						Pose et retrait Surveillances Indications
SURVEILLAN CE	Monitoring : Pression artérielle Pressions intra-cardiaques Débit cardiaque PVC						Pose Alarmes Surveillances, relevés et alertes Indications

	ECG						Emplacement électrodes Installation patient Mode opératoire Indications Lecture
SURVEILLANCE CONTINUE	Déshydratation						Surveillances, alertes et conduites à tenir
	Dénutrition						
	Hypoxie						
	Oligurie et anurie						
	Bilans biologiques						
	Examens d'imagerie						
DEPÔT DE PSL	Principes de transfusion						Détermination de groupe Précautions prétransfusionnelles Surveillances per et post-transfusionnelles Incidences / pathologies
	Commandes, réceptions, dispensations						Procédures

 **Particularités du service :**

- Pas d'étudiant infirmier de première année, de préférence
- Etudiants de 2^{ème} année, aides-soignants et autres, en journées de 7h
- Etudiants de 3^{ème} année en journées de 7h la première semaine, puis de 11h40 avec roulement comprenant au moins un week-end
- Deux à trois patients maximum en charge

CENTRES ET FONCTIONS SUPPORT

● CENTRES

○ CHRYSALIDE

- Prise en charge du surpoids et de l'obésité
- Filières médicale et chirurgicale (parcours patient différenciés)
- Volets nutrition/endocrinologie, psychologie, comorbidités, activité physique
- Adultes et enfants
- Programmes d'ETP adultes et adolescents
- Partenariat avec le CH de La Ferté-Bernard, le Centre Gallouedec, le Centre de l'Arche, l'EPGV
- JEO (mai) : actions de communication et prévention

○ PERINAOS

- Prise en charge des incontinences
- Filières urinaire et anale (parcours patient différenciés)
- Traitement médical, rééducation, chirurgie
- Adultes et enfants
- Partenariat avec le Centre de l'Arche
- Semaine de l'incontinence (avril) : actions de communication et prévention

○ COCON

- Prise en charge des patients de cancérologie
- Parcours patient, médical et chirurgical
- Programme d'ETP adulte
- Partenariat avec la Clinique Victor Hugo
- Information et éducation en stomathérapie
- Participations à « Mars bleu » et « Octobre rose » : actions de communication et prévention

○ DOLCE

- Prise en charge des douleurs chroniques et aiguës
- Consultations externes et prises en charges au cours d'une hospitalisation
- Programme d'ETP adulte
- Partenariat avec le CHM

○ PEAU&CIE

- Prise en charge des plaies et cicatrises
- Consultations externes et prises en charges au cours d'une hospitalisation
- Consultations spécialisées pour le « pied diabétique »
- Consultations spécialisées de stomathérapie

- Programme d'ETP adulte
- Partenariat avec réseau de ville (infirmiers libéraux)

○ PRESENCE

- Prise en charge des patients relevant de la gériatrie (≥ 70 ans)
- Prévention et dépistage des situations à risque : dénutrition, troubles cognitifs, AEG, altérations cutanées, ...
- Lien avec le médecin traitant

● FONCTIONS SUPPORT

○ MEDICALES

- Médecin infectiologue (Télémédecine)
- Médecin nutritionniste
- Médecin nutritionniste et endocrinologue
- Médecin de médecine physique et réadaptation en urologie
- Médecin de médecine physique et réadaptation en orthopédie
- Médecin algologue (DU)
- Médecins généralistes
- Psychiatre
- Cardiologues
- Pneumologues
- Neurologue
- Rhumatologues

○ NON MEDICALES

- Psychologues
- Assistante sociale

○ PARA-MEDICALES

- Diététiciennes
- Socio-esthéticienne
- Masseurs-kinésithérapeutes
- Puéricultrices
- Infirmière stomathérapeute (Certificat) et TAS¹
- Infirmières douleur (DU)
- Infirmières plaies et cicatrisations (DU)
- Infirmière experte en urologie (DIU)
- Infirmière hygiéniste (DU)

¹ Temps d'accompagnement soignant

PROCEDURE D'ACCUEIL DES ETUDIANTS

Il est rappelé à tous les stagiaires qu'ils sont soumis au secret professionnel concernant toute information liée aux patients pris en charge au sein de l'établissement.

Les Horaires

Les étudiants se présenteront **le premier jour de stage à 9h30** (pour les stages de nuit, à 19h) à l'accueil de la Clinique où ils seront pris en charge par un responsable de service.

Il n'est pas nécessaire d'appeler au préalable.

Niveau d'étude	Hospitalisation Jour	Hospitalisation Nuit	Bloc-SSPI	Ambu	SE1 SNP	SOS Main
AS 1 ^{ère} A	7h10 – 14h50 (7h)	19h10 – 7h30 (11h40)				
2 ^{ème} A 3 ^{ème} A	7h10 – 19h30 (11h40)	19h10 – 7h30 (11h40)	7h30 – 15h10 (bloc et pré-anesthésie) 8h – 15h40 (SSPI) (7h)	6h50 – 19h10 ou 8h10 – 20h30 (11h40)	7h10 – 19h30 (11h40)	8h – 20h20 (11h40)

La pause déjeuner dure 40 minutes : incluse dans horaire de matin et de journée (pas le soir).

Tenue et Vestiaire

L'étudiant apporte et entretient sa propre tenue avec des chaussures fermées ; il ne porte aucun bijou aux mains et poignets, et aucun vernis à ongle ; les cheveux longs sont attachés.

Un vestiaire lui sera fourni en fonction des disponibilités. Deux systèmes de fermeture existent : l'un nécessitant une pièce de 50 cts, pour le vestiaire femme uniquement ; l'autre nécessitant un cadenas, pour tout vestiaire homme et pour vestiaire femme, si manque de place.

Les Repas

Le repas du déjeuner pris au self est payant au tarif forfaitaire de 2€50 (paiement en espèces, par chèque ou par carte bancaire à partir de 5€). La pause de nuit est offerte par la Clinique.

Le déjeuner sera pris au Self de la Clinique (niveau -1), ouvert entre 11h30 et 14h30. Un micro-ondes est à disposition pour les personnes préférant apporter leur repas.

La nuit, un plateau sera à disposition dans l'office de l'unité.

L'étudiant devra prévenir l'équipe soignante de toute absence du service.

Merci aux instituts de diffuser cette procédure auprès de leurs étudiants.

Concordances Unités de soins

Etage	Code	Type de prise en charge	Spécialité
1 ^{er}	S.11 et 15 S.14	Hospitalisation conventionnelle et HDJ	ORL, Vasculaire, Ophtalmologie, Orthopédie, Main + Médecine générale
2 ^{ème}	S.21, 22, 24 et 25	Hospitalisation conventionnelle	Orthopédie et Rachis
3 ^{ème}	S.31, 32, 34 et 35	Hospitalisation conventionnelle	Viscérale, Thoracique, Urologie, Hépto-Gastro-entérologie, Esthétique et réparatrice
4 ^{ème}	U.41	USCP : Unité de surveillance continue polyvalente	Soins continus et de réanimation toutes spécialités (Viscérale et thoracique, urologie, vasculaire, orthopédie, ORL) Dépôt de PSL (Produits sanguins labiles)
RdC	SNP 1	Accueil 24h/24 Soins externes	Toutes spécialités Vasculaire, ORL, ophtalmologie
1 ^{er} sous-sol	SOS Mains	Urgences - Bloc Consultations-pansements	Plaies mains et poignets
	Bloc-SSPI	Circuit patient au bloc opératoire Salle d'induction/Salle d'intervention/SSPI	Par secteur
1 ^{er} et 2 ^{ème} sous-sols	Ambulatoire 1 et 2	Hospitalisation de jour (<12h)	Toutes spécialités

S : secteur de 15 lits pour un binôme jour (IDE + ASDE) U : unité
2 secteurs pour un binôme nuit / 1^{er} étage : 2 IDE + 1 ASDE de nuit

SSPI : salle de surveillance post-interventionnelle

Coordonnées des Correspondants

Nom - Prénom	Fonction	Téléphone	Mail	Responsabilités liées aux stagiaires
LEPINE Charlène	Assistante Ressources Humaines	02-43-77-73-16	poleadministratif@clinique-du-pre.fr	Conventions de stage
MONTORI Salima	Cadre de santé Chef de Bloc	02-43-77-73-28	respbloc@clinique-du-pre.fr	Bloc
COMBIS Elodie	Coordinatrice Bloc		refspecialite4@clinique-du-pre.fr	
GAVARD M-Hélène	Référente SSPI	02-43-77-56-45	refspecialite7@clinique-du-pre.fr	SSPI
PAYEN Marie-Françoise	Cadre de santé	02-43-77-58-13	cadresoins1@clinique-du-pre.fr	2 ^{ème} étage 1 ^{er} étage Coordinatrice des stages
LE NEVE Sylvia	Cadre de soins	02-43-77-58-24	cadresoins2@clinique-du-pre.fr	USCP 3 ^{ème} étage
PORCHERON Cécile	Cadre de soins	02-43-77-79-11	refambu@clinique-du-pre.fr	SNP 1 et SOS MAIN Ambulatoire 1 et 2 Soins externes
VOVARD Marie-Odile	IDEC Nuit	02-43-77-58-32	idec5@clinique-du-pre.fr	Toutes unités
HARDOUIN Céline	IDEC Nuit	02-43-77-58-32	idec4@clinique-du-pre.fr	Toutes unités
BROUTE Elodie	IDEC Nuit	02-43-77-58-32	idec6@clinique-du-pre.fr	Toutes unités